


Junta de Caminos del estado de México
Estado Analítico del Activo
Del 1 de Enero al 31 de Diciembre de 2023
(Pesos)

Concepto	Saldo Inicial	Cargos del Periodo	Abonos del Periodo	Saldo Final	Variación del Periodo
	1	2	3	4 = (1+2-3)	(4-1)
ACTIVO	951,822,493.47	7,785,241,858.83	8,022,034,907.88	715,029,444.42	-236,793,049.05
Activo Circulante	792,136,921.11	7,784,245,725.83	8,007,547,592.49	568,835,054.45	-223,301,866.66
Efectivo y Equivalentes	517,595,255.41	7,426,635,250.52	7,675,849,958.11	268,380,547.82	-249,214,707.59
Derechos a Recibir Efectivo o Equivalentes	202,425,120.63	357,610,475.31	331,697,634.38	228,337,961.56	25,912,840.93
Derechos a Recibir Bienes o Servicios	72,116,545.07			72,116,545.07	0.00
Inventarios				0.00	0.00
Almacenes				0.00	0.00
Estimación por Pérdida o Deterioro de Activos Circulantes				0.00	0.00
Otros Activos Circulantes				0.00	0.00
Activo No Circulante	159,685,572.36	996,133.00	14,487,315.39	146,194,389.97	-13,491,182.39
Inversiones Financieras a Largo Plazo				0.00	0.00
Derechos a Recibir Efectivo o Equivalentes a Largo Plazo				0.00	0.00
Bienes Inmuebles, Infraestructura y Construcciones en Proceso	116,692,423.86			116,692,423.86	0.00
Bienes Muebles	241,876,676.85	421,813.96	574,585.54	241,723,905.27	-152,771.58
Activos Intangibles	0.00			0.00	0.00
Depreciación, Deterioro y Amortización Acumulada de Bienes	-198,883,528.35	574,319.04	13,912,729.85	-212,221,939.16	-13,338,410.81
Activos Difendos				.0	.0
Estimación por Pérdida o Deterioro de Activos no Circulantes				.0	.0
Otros Activos no Circulantes				.0	.0


Bajo protesta de decir verdad declaramos que los Estados Financieros y sus Notas son razonablemente correctos y responsabilidad del emisor.

Elaboró




M.A.P. Luis Adrián Chávez Toledo
Subdirector de Finanzas

Revisó



M.A.P. Luis Adrián Chávez Toledo
Encargado del Despacho de la Dirección de
Administración y Finanzas

Autorizó



Lic. en D. María Ariel Juárez Rodríguez
Director General